AVEYRON ATTRACTIVITÉ TOURISME

FLUX VISION TOURISME

PERIODE : **ANNÉE 2022**

TERRITOIRE OBSERVÉ : **CCOM ST AFFRICAIN ROQUEFORT SEPT VALLONS**

L'ANALYSE DE LA FRÉQUENTATION A PARTIR DES TÉLÉPHONES MOBILES

RAPPEL MÉTHODOLOGIQUE :

Afin de suivre la fréquentation de la clientèle française et étrangère, l'Agence de Développement Touristique de l'Aveyron utilise, depuis 2017, la méthode Flux Vision Tourisme développée par Orange.

Flux Vision permet de convertir en temps réel des millions d'informations issues du réseau mobile, en indicateurs statistiques, afin d'analyser la fréquentation des zones géographiques et le déplacement des populations. Le dispositif repose sur des procédés d'anonymisation développés par Orange permettant de supprimer toute possibilité d'identifier les clients.

Cette solution, permet une approche au plus près de la réalité touristique en prenant en compte bien sûr le tourisme en hébergement marchand (hôtels, campings, …) mais aussi le tourisme en hébergement non marchand (famille, amis, résidences secondaires) ou dans des modes d'hébergements (dont les hébergements dits « collaboratifs ») ne rentrant pas dans les champs d'étude habituels (locations de vacances, camping-cars, location de leur propre habitation par des particuliers, échanges de maison…) et ayant un poids de plus en plus important.

Pour toute utilisation des données mises à disposition, merci de mentionner obligatoirement la source suivante :
"FluxVision Tourisme Orange - Agence Départementale de l'Attractivité et du Tourisme 2022."

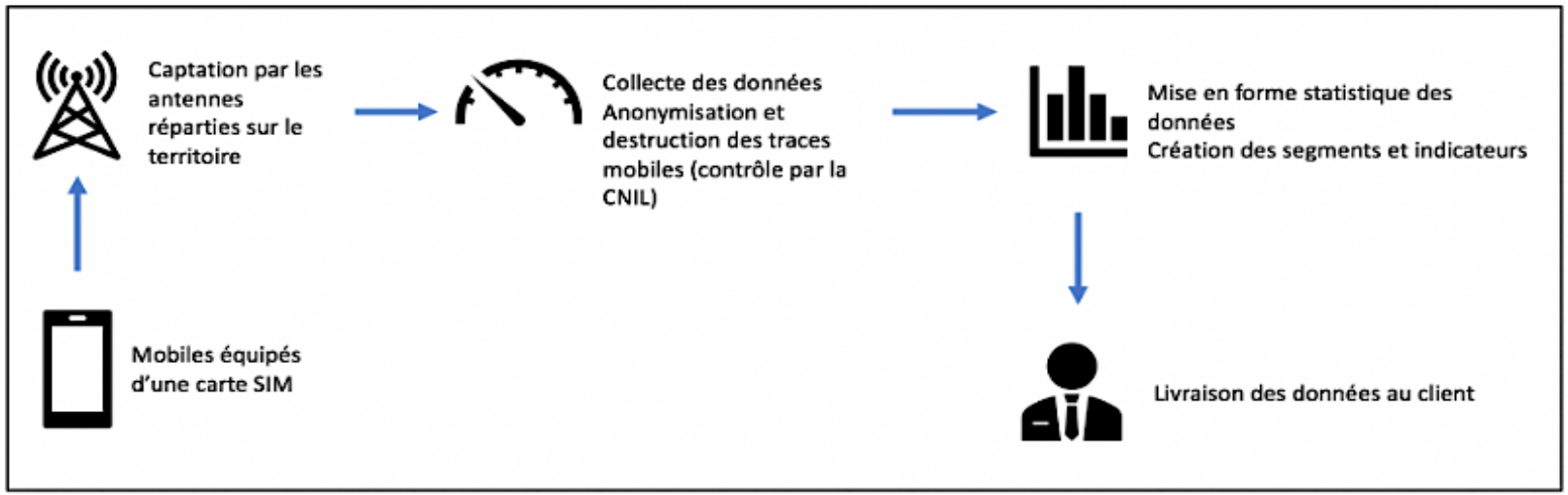

DEFINITION DES SEGMENTS FLUXVISION

La méthodologie Fluxvision Tourisme, développée par Orange, se base sur **le temps de présence** observé à partir des téléphones.

DORMANT
Temps de présence >2h entre minuit et 6h du matin sur les 8 dernières semaines

HABITUELLEMENT PRESENT

Sur les 8 dernières semaines, toute personne qui dort sur le département de façon **régulière** (plus de 4 séjours; moins de 22 nuits)

- Nuitée dans une résidence secondaire de façon régulière
- Étudiants de retour chez les parents
- Nuitée professionnelle récurrente (ouvrier du bâtiment)

PONCTUELLEMENT PRESENT

Sur les 8 dernières semaines, toute personne qui dort sur le département de façon **ponctuelle** (moins de 4 séjours)

- Client d'un hébergement marchand
- Nuitée dans une résidence secondaire de façon ponctuelle
- Nuitée chez des amis ou de la famille
- Nuitée professionnelle

NON-DORMANT
Temps de présence >2h entre 6h du matin et minuit sur les 15 derniers jours

Toutes personnes qui ne réalisent aucune nuitée sur le département

EXCURSIONNISTE

Personne qui ne reste pas dormir sur le département et vient en journée moins de 5 fois sur les 15 derniers jours

Toute personne non originaire du département

-clientèle de passage
-visites et activités
-shopping
-tourisme d'affaires

EXCURSIONNISTE RECURRENT

Personne qui ne reste pas dormir sur le département et vient en journée plus de 5 fois sur les 15 derniers jours

Exemple : personne qui se rend en Aveyron régulièrement pour son activité et qui réside dans un autre département

CARTE DU TERRITOIRE

Zone observée par Orange en couleur

En noir la limite administrative du territoire

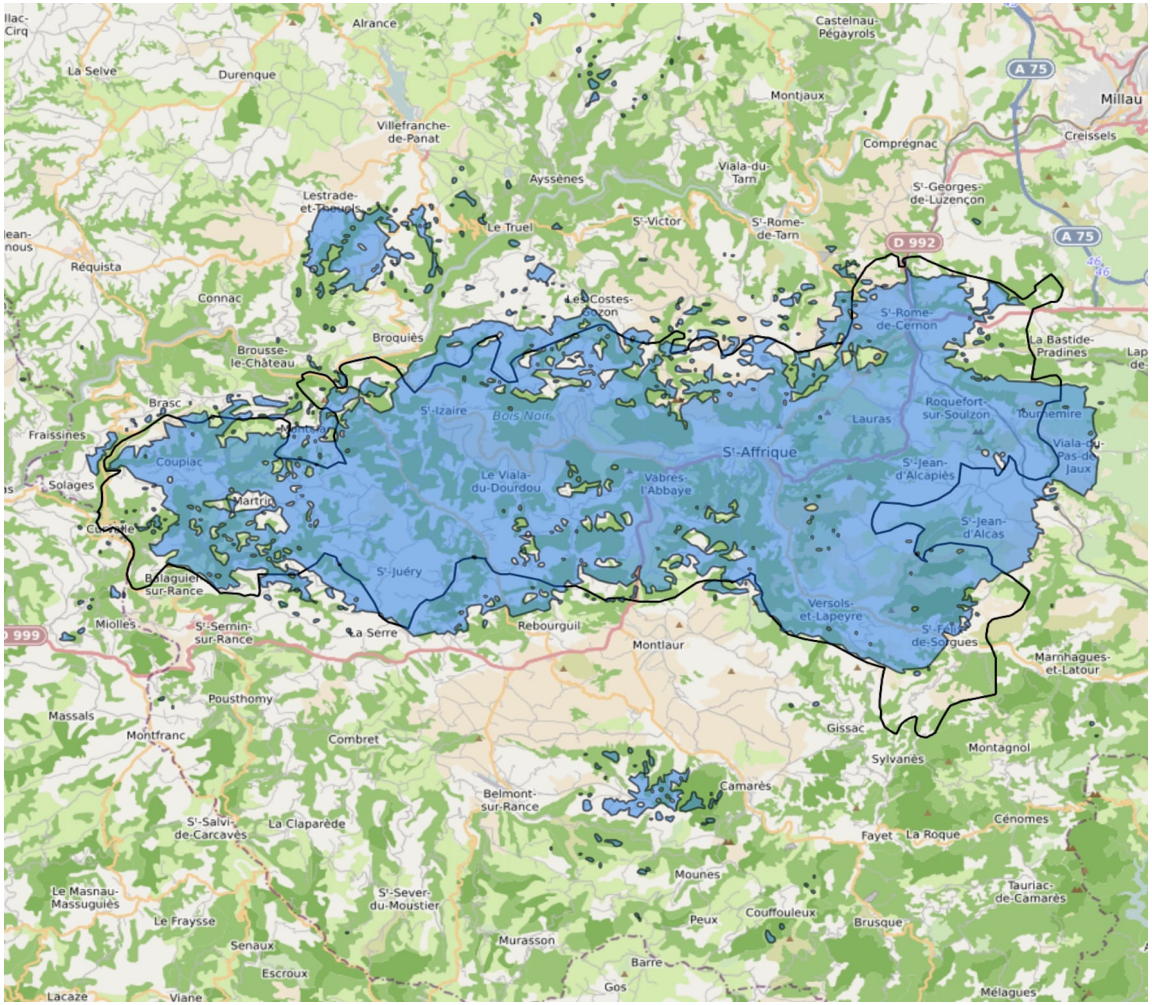

ANNÉE 2022

Territoire : CCOM ST AFFRICAIN ROQUEFORT SEPT VALLONS

AVEYRON ATTRACTIVITÉ TOURISME

NUITÉES TOTALES	443 356

NUITÉES FRANÇAISES

PONCTUELLEMENT PRÉSENTS	281 972

HABITUELLEMENT PRÉSENTS	110 526

NUITÉES ETRANGÈRES*

PONCTUELLEMENT PRÉSENTS	45 103

HABITUELLEMENT PRÉSENTS	5 755

*Orange préconise d'enlever des étrangers les personnes originaires des Pays d'Europe de l'Est sur les zones avec des axes routiers importants et des aires d'autoroute.

Source : FVT Orange

ANNÉE 2022

Territoire : CCOM ST AFFRICAIN ROQUEFORT SEPT VALLONS

AVEYRON ATTRACTIVITÉ TOURISME

PRÉSENCES EN JOURNÉE	1 354 423

EXCURSIONS FRANÇAISES

Excursionnistes	903 095

Excursionnistes récurrents	337 985

EXCURSIONS ÉTRANGÈRES

Excursionnistes	93 943

Excursionnistes récurrents	19 400

*Orange préconise d'enlever des étrangers les personnes originaires des Pays d'Europe de l'Est sur les zones avec des axes routiers importants et des aires d'autoroute.

Source : FVT Orange

RAPPEL DONNÉES FLUXVISION **TERRITOIRE :** CCOM ST AFFRICAIN ROQUEFORT SEPT VALLONS

AVEYRON ATTRACTIVITÉ TOURISME

	NUITÉES TOTALES*												
	JANVIER	FÉVRIER	MARS	AVRIL	MAI	JUIN	JUILLET	AOÛT	SEPTEMBRE	OCTOBRE	NOVEMBRE	DÉCEMBRE	TOTAL
2022	19 705	22 438	25 557	33 874	38 075	32 960	65 667	79 181	37 525	30 690	24 616	33 068	443 356
2021	22 689	27 015	28 051	23 801	37 954	36 165	65 918	88 928	40 397	42 830	29 026	33 551	476 325
2020	22 804	24 026	20 026	9 209	15 410	32 185	66 099	82 959	34 829	33 435	17 280	31 722	389 984
2019			32 365	35 344	45 327	46 782	73 033	92 691	40 397	41 441	33 445	38 795	479 620

	NUITÉES FRANÇAISES*												
	JANVIER	FÉVRIER	MARS	AVRIL	MAI	JUIN	JUILLET	AOÛT	SEPTEMBRE	OCTOBRE	NOVEMBRE	DÉCEMBRE	TOTAL
2022	18 136	20 716	23 671	29 857	33 813	28 954	56 877	68 884	31 979	27 240	22 238	30 133	392 498
2021	20 691	24 985	27 016	22 782	35 820	31 645	57 539	78 731	34 560	38 557	27 050	30 345	429 721
2020	20 814	22 764	18 541	8 734	14 370	30 576	59 180	76 898	32 120	31 850	14 939	29 237	360 023
2019			26 722	27 687	37 181	37 755	52 276	78 509	31 438	32 850	26 919	31 881	383 218

	NUITÉES ÉTRANGÈRES*												
	JANVIER	FÉVRIER	MARS	AVRIL	MAI	JUIN	JUILLET	AOÛT	SEPTEMBRE	OCTOBRE	NOVEMBRE	DÉCEMBRE	TOTAL
2022	1 569	1 722	1 886	4 017	4 262	4 006	8 790	10 297	5 546	3 450	2 378	2 935	50 858
2021	1 998	2 030	1 035	1 019	2 134	4 520	8 379	10 197	5 837	4 273	1 976	3 206	46 604
2020	1 990	1 262	1 485	475	1 040	1 609	6 919	6 061	2 709	1 585	2 341	2 485	29 961
2019			5 643	7 657	8 146	9 027	20 757	14 182	8 959	8 591	6 526	6 914	96 402

* Nuitées = ponctuellement + habituellement présents

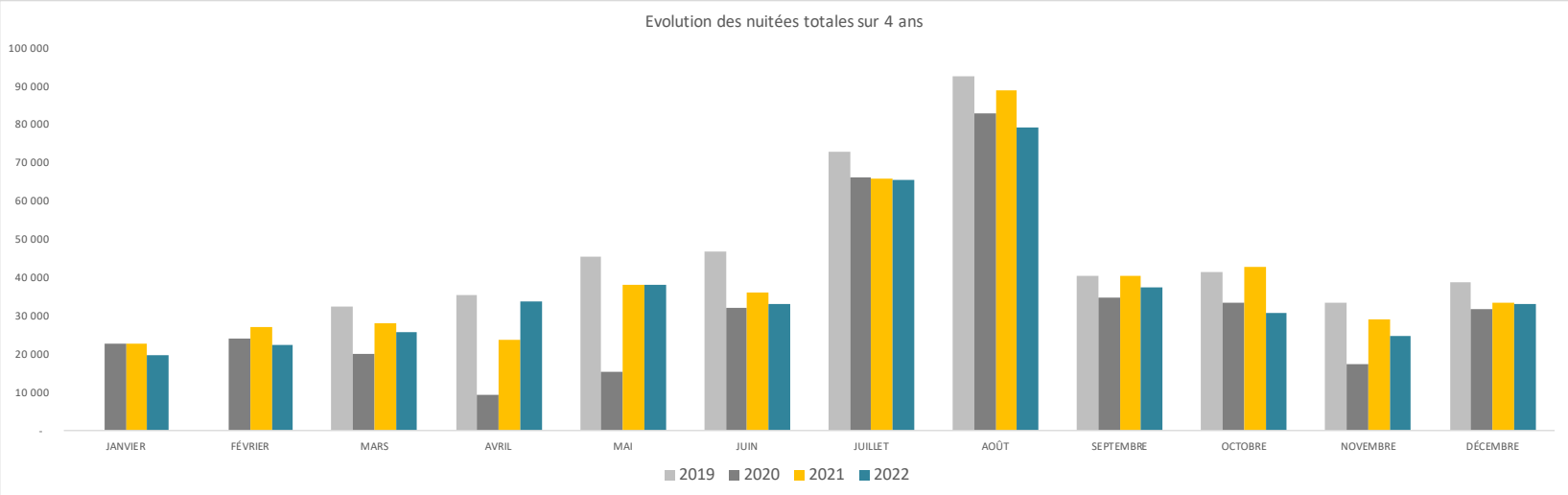

RAPPEL DONNÉES FLUXVISION **TERRITOIRE :** CCOM ST AFFRICAIN ROQUEFORT SEPT VALLONS

AVEYRON ATTRACTIVITÉ TOURISME

	EXCURSIONS TOTALES*												
	JANVIER	FÉVRIER	MARS	AVRIL	MAI	JUIN	JUILLET	AOÛT	SEPTEMBRE	OCTOBRE	NOVEMBRE	DÉCEMBRE	TOTAL
2022	62 462	70 900	81 481	98 017	140 181	130 700	180 900	225 572	125 660	95 429	68 770	74 351	1 354 423
2021	63 182	69 232	82 287	72 441	111 523	117 077	198 881	227 030	125 924	109 482	89 064	82 927	1 349 050
2020	58 313	60 616	44 719	28 074	50 978	86 042	172 334	224 210	115 025	98 316	48 179	64 613	1 051 419
2019			63 243	92 137	103 011	117 214	138 616	194 277	98 438	100 260	75 832	75 203	1 058 231

	EXCURSIONS FRANÇAISES*												
	JANVIER	FÉVRIER	MARS	AVRIL	MAI	JUIN	JUILLET	AOÛT	SEPTEMBRE	OCTOBRE	NOVEMBRE	DÉCEMBRE	TOTAL
2022	59 928	68 033	77 574	91 156	130 129	117 108	159 073	201 411	112 919	88 212	65 254	70 283	1 241 080
2021	60 788	66 740	78 847	69 390	107 054	110 370	180 105	205 267	114 721	103 007	85 473	78 988	1 260 750
2020	55 569	59 176	43 276	26 848	50 563	84 427	158 824	209 482	110 852	97 065	46 162	62 009	1 004 253
2019			56 679	81 893	90 596	102 853	115 077	171 375	84 833	90 069	69 463	68 433	931 271

	EXCURSIONS ÉTRANGÈRES*												
	JANVIER	FÉVRIER	MARS	AVRIL	MAI	JUIN	JUILLET	AOÛT	SEPTEMBRE	OCTOBRE	NOVEMBRE	DÉCEMBRE	TOTAL
2022	2 534	2 867	3 907	6 861	10 052	13 592	21 827	24 161	12 741	7 217	3 516	4 068	113 343
2021	2 394	2 492	3 440	3 051	4 469	6 707	18 776	21 763	11 203	6 475	3 591	3 939	88 300
2020	2 744	1 440	1 443	1 226	415	1 615	13 510	14 728	4 173	1 251	2 017	2 604	47 166
2019			6 564	10 244	12 415	14 361	23 539	22 902	13 605	10 191	6 369	6 770	126 960

* Excursions + récurrents

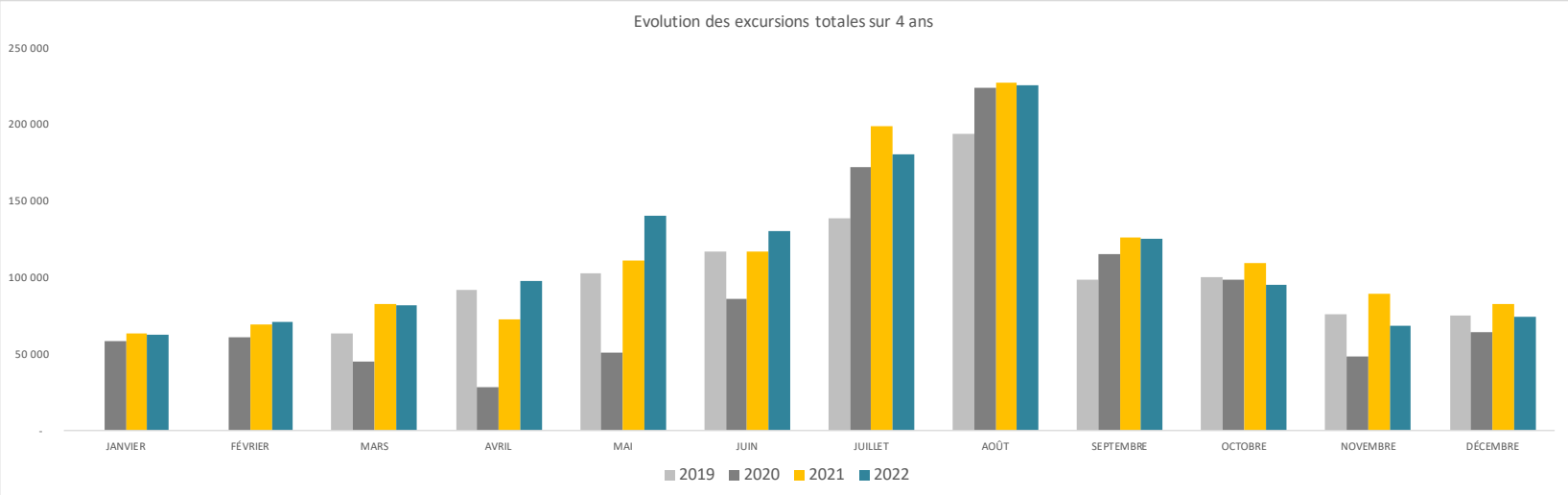

TOP 5 ANNÉE 2022

Origines Nuitées Françaises - Total Ponctuellement présents : **281 972**

Hérault	46371	16,4%
Haute Garonne	25455	9,0%
Tarn	18511	6,6%
Bouches du Rhône	12268	4,4%
Gard	11832	4,2%

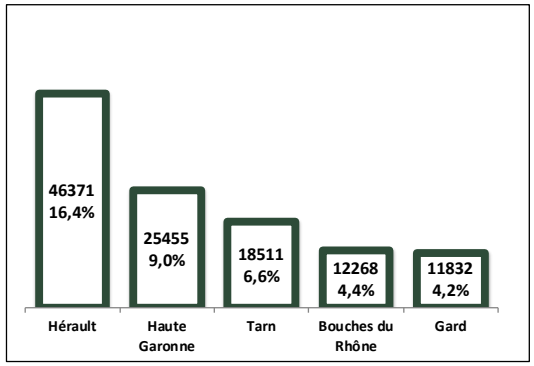

*(1)

Origines Nuitées Etrangères - Total Ponctuellement présents : **45 103**

Belgique	6568	14,6%
Pays-Bas	5837	12,9%
Allemagne	4234	9,4%
Royaume Uni	3821	8,5%
Espagne	3528	7,8%

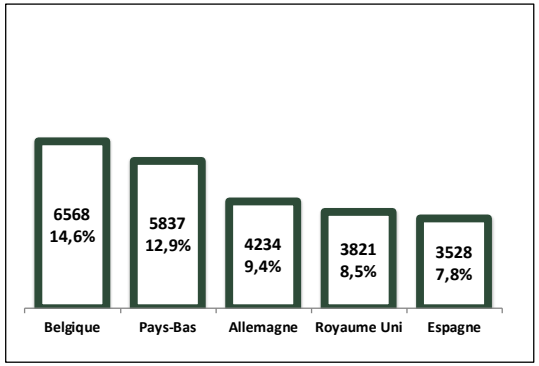

*(2)

Origines Diurnes Françaises - Total Excursionnistes : **903 095**

Tarn	195297	21,6%
Hérault	189231	21,0%
Haute Garonne	79826	8,8%
Gard	38805	4,3%
Bouches du Rhône	38789	4,3%

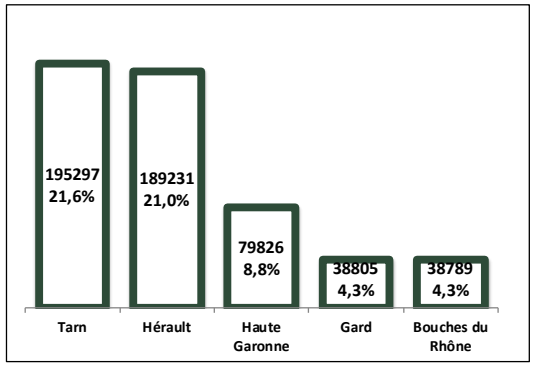

*(3)

Origines Diurnes Etrangères - Total Excursionnistes : **93 943**

Pays-Bas	15002	16,0%
Allemagne	12899	13,7%
Espagne	11653	12,4%
Belgique	10274	10,9%
Royaume-Uni	8571	9,1%

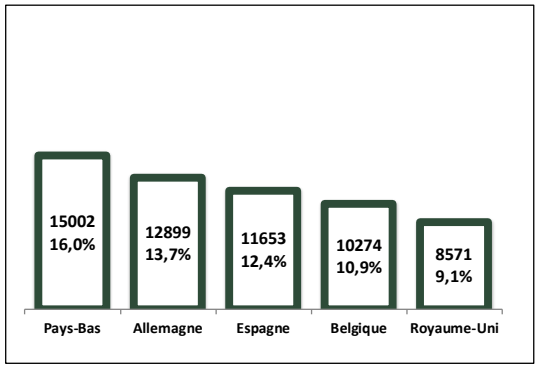

*(4)

ANNÉE 2022 **Territoire :** **CCOM ST AFFRICAIN ROQUEFORT SEPT VALLONS**

NUITÉES

Nuitées Totales + Nuitées des Aveyronnais	**534 818**

Nuitées Totales (hors Aveyronnais)	**443 356**

Nuitées des Touristes Aveyronnais*	**91 462**

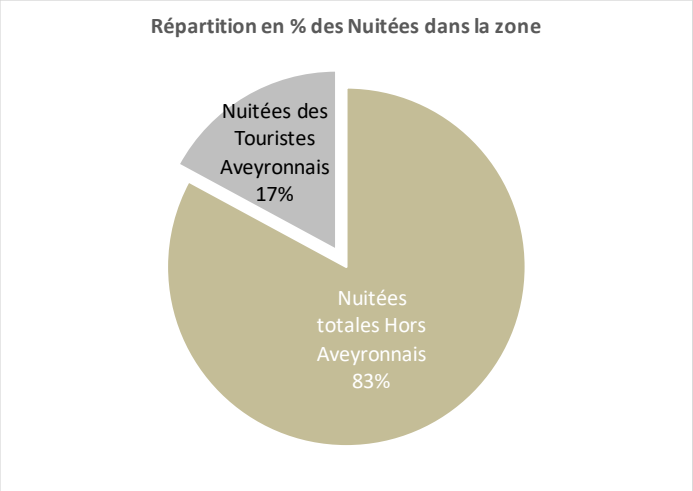

Nuitées totales Hors Aveyronnais	82,9%
Nuitées des Touristes Aveyronnais	17,1%

*Touristes Aveyronnais : il s'agit des Aveyronnais qui viennent effectuer une nuitée sur le territoire observé et qui résident dans une autre intercommunalité (voir méthode - partie sur le tourisme intra).

Source : FVT Orange

ANNÉE 2022 **Territoire :** **CCOM ST AFFRICAIN ROQUEFORT SEPT VALLONS**

EXCURSIONS

Excursions Totales + Excursions des Aveyronnais	**1 787 370**

Excursions Totales (hors Aveyronnais)	**1 354 423**

Excursions des Aveyronnais*	**432 947**



Excursions totales Hors Aveyronnais	75,8%
Excursions des Aveyronnais	24,2%

*Excursionnistes Aveyronnais : il s'agit des Aveyronnais qui viennent en journée sur le territoire observé, et qui résident dans une autre intercommunalité.

Source : FVT Orange

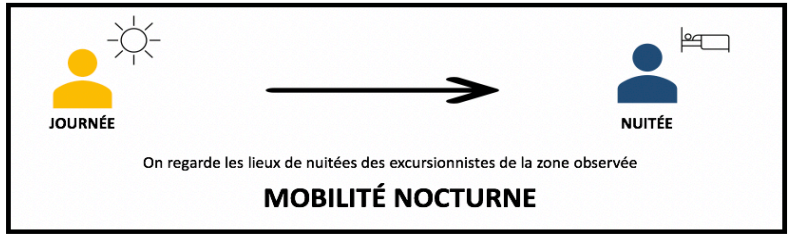

Lieux de nuitées par département limitrophe

AVEYRON	25,6%
TARN	19,6%
HERAULT	14,9%
GARD	3,1%
LOZERE	1,9%
TARN ET GARONNE	1,2%
CANTAL	0,5%
LOT	0,4%

Top 10 lieux de nuitées par commune

MILLAU	3,9%
ALBI	3,0%
VIALA-DU-TARN	1,9%
MONTPELLIER	1,8%
LACAUNE	1,6%
CAMARES	1,5%
SAINT-JUERY	1,4%
BROQUIES	1,3%
BELMONT-SUR-RANCE	1,3%
ALBAN	1,2%

Nous observons **le lieu de présence** en nuitée **majoritaire**.

À noter que seul les départements limitrophes sont observés par fluxvision en ce qui concerne les mobilités.

En raison de l'emplacement et du nombre d'antennes réseaux, certaines communes peuvent en réalité représenter **un groupement de communes**
Pour plus de précisions quant aux communes associées, vous pouvez consulter le dictionnaire des regroupements de communes dans votre dossier dropbox.

Lieux de présences en journée par département limitrophe

AVEYRON	82,2%
HERAULT	3,1%
TARN	1,9%
GARD	0,7%
LOZERE	0,3%
LOT	0,2%
TARN ET GARONNE	0,2%
CANTAL	0,2%

Top 10 lieux de présences en journée par commune

SAINT-AFFRIQUE	40,4%
ROQUEFORT-SUR-SOULZON	7,0%
SAINT-IZAIRE	6,7%
COUPIAC	4,8%
VABRES-L'ABBAYE	4,8%
VERSOLS-ET-LAPEYRE	3,8%
SAINT-ROME-DE-CERNON	3,8%
SAINT-JUERY	3,0%
VIALA-DU-TARN	1,0%
MILLAU	0,9%

Nous observons **le lieu de présence** en journée **majoritaire**.

À noter que seul les départements limitrophes sont observés par fluxvision en ce qui concerne les mobilités.

En raison de l'emplacement et du nombre d'antennes réseaux, certaines communes peuvent en réalité représenter **un groupement de communes**
Pour plus de précisions quant aux communes associées, vous pouvez consulter le dictionnaire des regroupements de communes dans votre dossier dropbox.

AVEYRON
ATTRACTIVITÉ
TOURISME

Pour toutes remarques ou questions :

bastien.ouillade@aveyron-attractivite.fr

05.65.75.55.83