FLUX VISION TOURISME

PERIODE : **ANNÉE 2023**

TERRITOIRE OBSERVÉ : **CCOM ST AFFRICAIN ROQUEFORT SEPT VALLONS**

Méthode FLUXVISION TOURISME ORANGE

AVEYRON ATTRACTIVITÉ TOURISME

Rappel méthodologique

Fluxvision permet de convertir en temps réel des millions d'informations issues du réseau de téléphonie mobile en indicateurs statistiques afin d'analyser la fréquentation des zones géographiques et le déplacement des populations. Le dispositif repose sur des procédés d'anonymisation développés par Orange Business permettant de supprimer toute possibilité d'identifier les clients. Plusieurs redressements de données sont effectués (part de marché autre opérateur, population, taux d'équipement mobile, roaming* pour les étrangers..) afin d'estimer le plus précisément possible la fréquentation d'une zone d'observation.

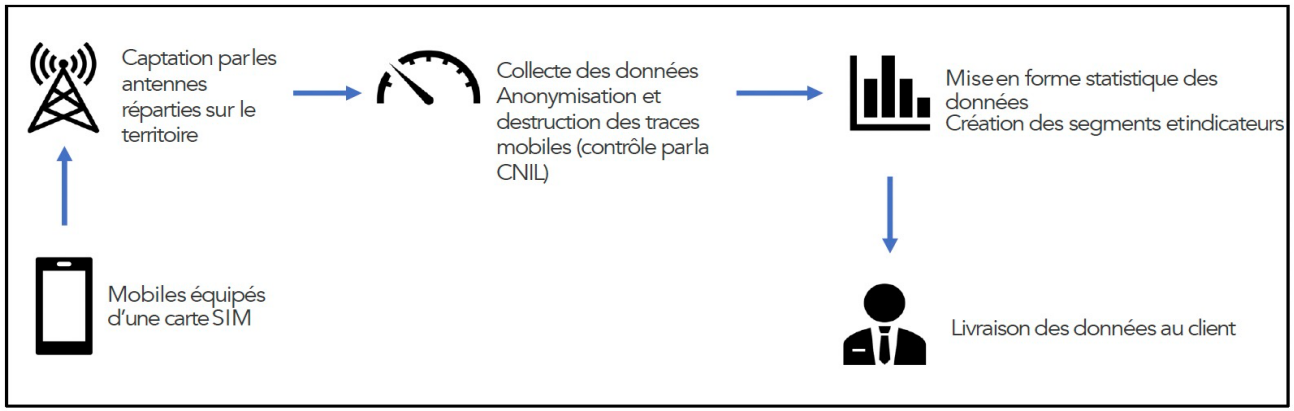

Méthode FLUXVISION TOURISME ORANGE

AVEYRON ATTRACTIVITÉ TOURISME

DORMANT
Temps de présence > 2h entre minuit et 6h du matin sur les 8 dernières semaines (segmentation glissante)

HABITUELLEMENT PRÉSENT

Toute personne qui dort de manière **régulière** sur le territoire (plus de 4 séjours et moins de 22 nuits sur les 8 dernières semaines)

Type de nuitée
Nuitée dans une résidence secondaire de façon régulière
Etudiants de retour chez les parents
Nuitée professionnelle récurrente (mobile personnel)

PONCTUELLEMENT PRÉSENT

Toute personne qui dort de manière **ponctuelle** sur le territoire (moins de 4 séjours et moins de 22 nuits sur les 8 dernières semaines)

Type de nuitée
Nuitée dans un hébergement marchand
Nuitée dans une résidence secondaire de façon ponctuelle
Nuitée chez des amis, de la famille
Nuitée camping-car

NON-DORMANT
Temps de présence > 2h entre 6h du matin et minuit sur les 15 derniers jours (segmentation glissante)

EXCURSIONNISTE

Toute personne qui ne reste pas dormir dans le territoire et vient en journée moins de 5 fois sur les 15 derniers jours

Type d'excursion
Visites, activités, shopping, clientèle de passage, tourisme d'affaires

EXCURSIONNISTE RÉCURRENT

Toute personne qui ne reste pas dormir dans le territoire et vient en journée moins de 5 fois sur les 15 derniers jours

Type d'excursion
Travailleur ou étudiant qui vient dans le territoire et qui réside dans un autre département

PONCTUEL + HABITUEL = **NUITÉE TOURISTIQUE AVEYRON**

CARTE DU TERRITOIRE

AVEYRON ATTRACTIVITÉ TOURISME

Zone observée par Orange en couleur

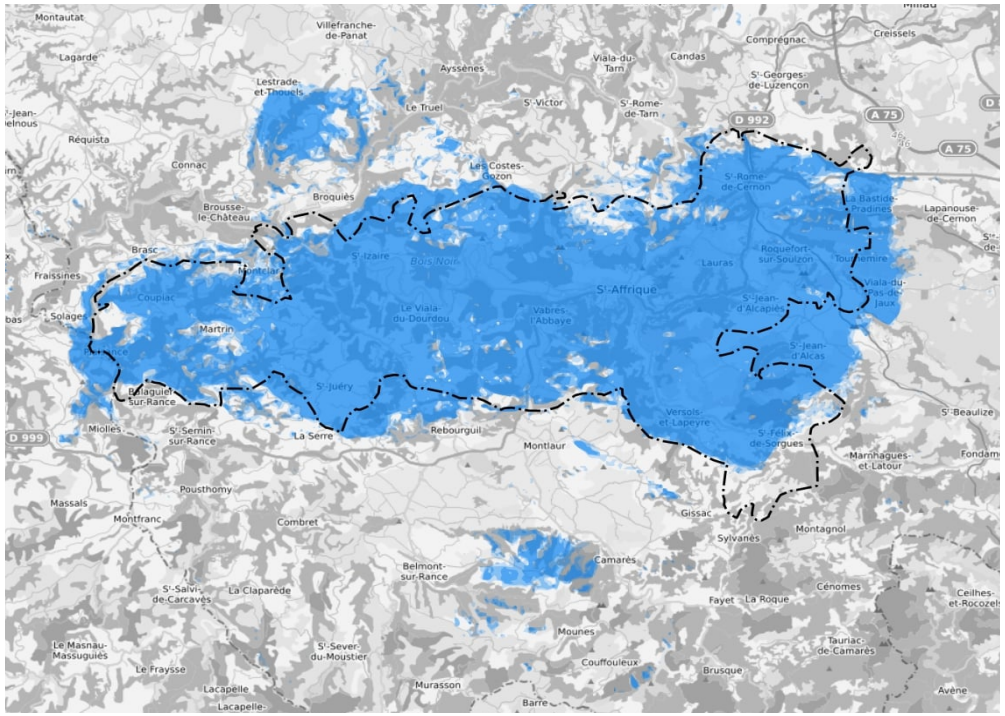

ANNÉE 2023 **Territoire :** **CCOM ST AFFRICAIN ROQUEFORT SEPT VALLONS**

AVEYRON ATTRACTIVITÉ TOURISME

NUITÉES TOTALES	485 721

NUITÉES FRANÇAISES

PONCTUELLEMENT PRÉSENTS	304 689

HABITUELLEMENT PRÉSENTS	120 639

NUITÉES ETRANGÈRES*

PONCTUELLEMENT PRÉSENTS	52 516

HABITUELLEMENT PRÉSENTS	7 877

*Orange préconise d'enlever des étrangers les personnes originaires des Pays d'Europe de l'Est sur les zones avec des axes routiers importants et des aires d'autoroute.

Source : FVT Orange

ANNÉE 2023 **Territoire :** **CCOM ST AFFRICAIN ROQUEFORT SEPT VALLONS**

AVEYRON ATTRACTIVITÉ TOURISME

PRÉSENCES EN JOURNÉE	1 424 779

EXCURSIONS FRANÇAISES

EXCURSIONNISTES	892 244	EXCURSIONNISTES RÉCURRENTS	409 400

EXCURSIONS ÉTRANGÈRES*

EXCURSIONNISTES	96 240	EXCURSIONNISTES RÉCURRENTS	26 895

*Orange préconise d'enlever des étrangers les personnes originaires des Pays d'Europe de l'Est sur les zones avec des axes routiers importants et des aires d'autoroute.

Source : FVT Orange

RAPPEL DONNÉES FLUXVISION **TERRITOIRE** CCOM ST AFFRICAIN ROQUEFORT SEPT VALLONS

AVEYRON ATTRACTIVITÉ TOURISME

	NUITÉES TOTALES*												
	JANVIER	FÉVRIER	MARS	AVRIL	MAI	JUIN	JUILLET	AOÛT	SEPTEMBRE	OCTOBRE	NOVEMBRE	DÉCEMBRE	TOTAL
2023	21 857	21 997	25 102	40 339	43 946	35 509	69 914	90 984	37 256	36 353	27 762	34 702	485 721
2022	19 705	22 438	25 557	33 874	38 075	32 960	65 667	79 181	37 525	30 690	24 616	33 068	443 356
2021	22 689	27 015	28 051	23 801	37 954	36 165	65 918	88 928	40 397	42 830	29 026	33 551	476 325
2020	22 804	24 026	20 026	9 209	15 410	32 185	66 099	82 959	34 829	33 435	17 280	31 722	389 984
2019			32 365	35 344	45 327	46 782	73 033	92 691	40 397	41 441	33 445	38 795	479 620

	NUITÉES FRANÇAISES*												
	JANVIER	FÉVRIER	MARS	AVRIL	MAI	JUIN	JUILLET	AOÛT	SEPTEMBRE	OCTOBRE	NOVEMBRE	DÉCEMBRE	TOTAL
2023	19 055	19 271	22 699	35 823	38 956	30 369	58 683	79 378	32 221	32 380	25 260	31 233	425 328
2022	18 136	20 716	23 671	29 857	33 813	28 954	56 877	68 884	31 979	27 240	22 238	30 133	392 498
2021	20 691	24 985	27 016	22 782	35 820	31 645	57 539	78 731	34 560	38 557	27 050	30 345	429 721
2020	20 814	22 764	18 541	8 734	14 370	30 576	59 180	76 898	32 120	31 850	14 939	29 237	360 023
2019			26 722	27 687	37 181	37 755	52 276	78 509	31 438	32 850	26 919	31 881	383 218

	NUITÉES ÉTRANGÈRES*												
	JANVIER	FÉVRIER	MARS	AVRIL	MAI	JUIN	JUILLET	AOÛT	SEPTEMBRE	OCTOBRE	NOVEMBRE	DÉCEMBRE	TOTAL
2023	2 802	2 726	2 403	4 516	4 990	5 140	11 231	11 606	5 035	3 973	2 502	3 469	60 393
2022	1 569	1 722	1 886	4 017	4 262	4 006	8 790	10 297	5 546	3 450	2 378	2 935	50 858
2021	1 998	2 030	1 035	1 019	2 134	4 520	8 379	10 197	5 837	4 273	1 976	3 206	46 604
2020	1 990	1 262	1 485	475	1 040	1 609	6 919	6 061	2 709	1 585	2 341	2 485	29 961
2019			5 643	7 657	8 146	9 027	20 757	14 182	8 959	8 591	6 526	6 914	96 402

* Nuitées = ponctuellement + habituellement présents

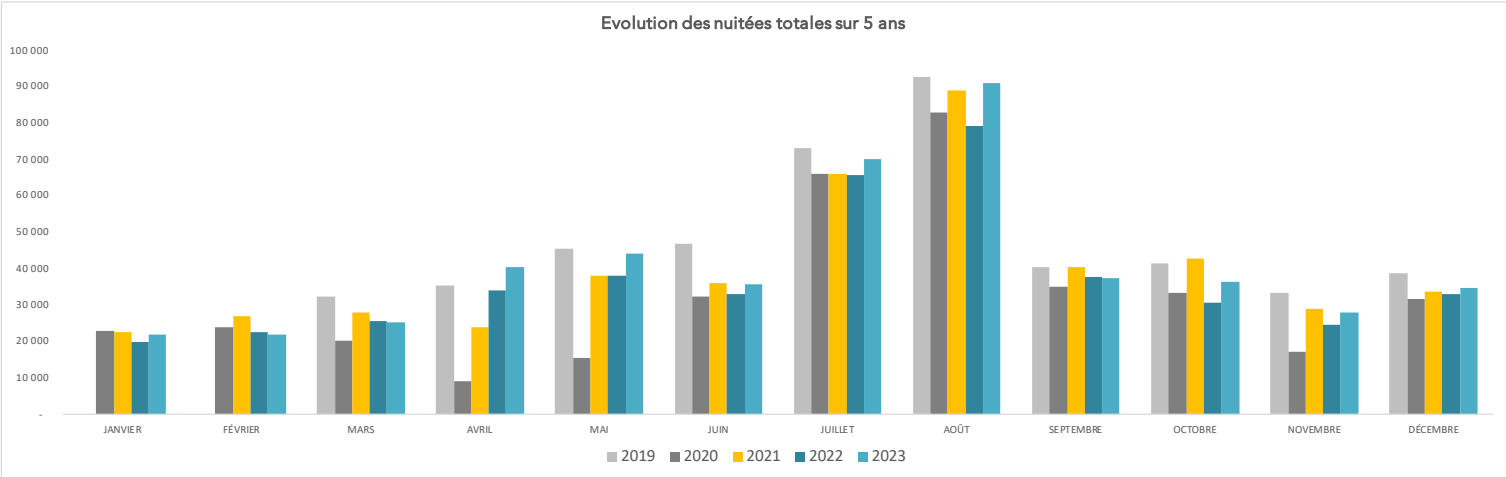

RAPPEL DONNÉES FLUXVISION **TERRITOIRE** CCOM ST AFFRICAIN ROQUEFORT SEPT VALLONS

AVEYRON ATTRACTIVITÉ TOURISME

	EXCURSIONS TOTALES*												
	JANVIER	FÉVRIER	MARS	AVRIL	MAI	JUIN	JUILLET	AOÛT	SEPTEMBRE	OCTOBRE	NOVEMBRE	DÉCEMBRE	TOTAL
2023	65 034	68 863	85 147	119 205	146 741	123 903	169 923	223 233	132 303	113 337	85 832	91 258	1 424 779
2022	62 462	70 900	81 481	98 017	140 181	130 700	180 900	225 572	125 660	95 429	68 770	74 351	1 354 423
2021	63 182	69 232	82 287	72 441	111 523	117 077	198 881	227 030	125 924	109 482	89 064	82 927	1 349 050
2020	58 313	60 616	44 719	28 074	50 978	86 042	172 334	224 210	115 025	98 316	48 179	64 613	1 051 419
2019			63 243	92 137	103 011	117 214	138 616	194 277	98 438	100 260	75 832	75 203	1 058 231

	EXCURSIONS FRANÇAISES*												
	JANVIER	FÉVRIER	MARS	AVRIL	MAI	JUIN	JUILLET	AOÛT	SEPTEMBRE	OCTOBRE	NOVEMBRE	DÉCEMBRE	TOTAL
2023	61 224	64 717	79 497	110 603	134 851	111 146	148 510	197 275	118 518	106 358	81 935	87 010	1 301 644
2022	59 928	68 033	77 574	91 156	130 129	117 108	159 073	201 411	112 919	88 212	65 254	70 283	1 241 080
2021	60 788	66 740	78 847	69 390	107 054	110 370	180 105	205 267	114 721	103 007	85 473	78 988	1 260 750
2020	55 569	59 176	43 276	26 848	50 563	84 427	158 824	209 482	110 852	97 065	46 162	62 009	1 004 253
2019			56 679	81 893	90 596	102 853	115 077	171 375	84 833	90 069	69 463	68 433	931 271

	EXCURSIONS ÉTRANGÈRES*												
	JANVIER	FÉVRIER	MARS	AVRIL	MAI	JUIN	JUILLET	AOÛT	SEPTEMBRE	OCTOBRE	NOVEMBRE	DÉCEMBRE	TOTAL
2023	3 810	4 146	5 650	8 602	11 890	12 757	21 413	25 958	13 785	6 979	3 897	4 248	123 135
2022	2 534	2 867	3 907	6 861	10 052	13 592	21 827	24 161	12 741	7 217	3 516	4 068	113 343
2021	2 394	2 492	3 440	3 051	4 469	6 707	18 776	21 763	11 203	6 475	3 591	3 939	88 300
2020	2 744	1 440	1 443	1 226	415	1 615	13 510	14 728	4 173	1 251	2 017	2 604	47 166
2019			6 564	10 244	12 415	14 361	23 539	22 902	13 605	10 191	6 369	6 770	126 960

* Excursions + récurrents

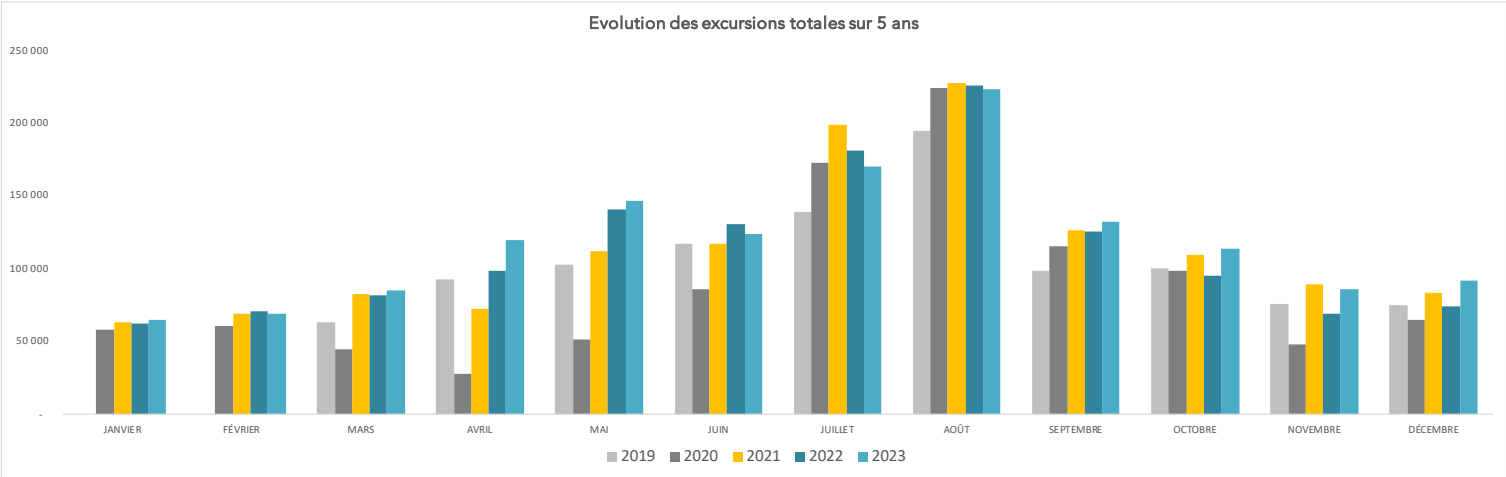

TOP 5 **ANNÉE 2023**

Origines Nuitées Françaises - Total Ponctuellement présents : **304 689**

Hérault	49043	16,1%
Haute Garonne	29476	9,7%
Tarn	19031	6,2%
Bouches du Rhône	15083	5,0%
Gard	12226	4,0%

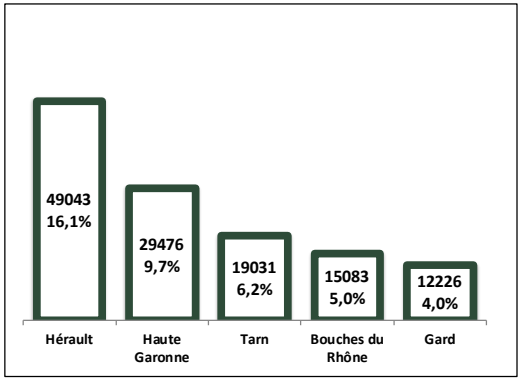

*(1)

Origines Nuitées Etrangères - Total Ponctuellement présents : **52 516**

Pays-Bas	8119	15,5%
Allemagne	5955	11,3%
Belgique	5315	10,1%
Espagne	4513	8,6%
Royaume-Uni	3830	7,3%

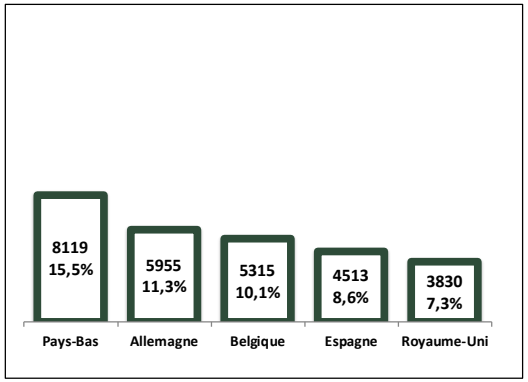

*(2)

Origines Diurnes Françaises - Total Excursionnistes : **892 244**

Tarn	202841	22,7%
Hérault	188135	21,1%
Haute Garonne	78181	8,8%
Gard	37863	4,2%
Bouches du Rhône	37471	4,2%

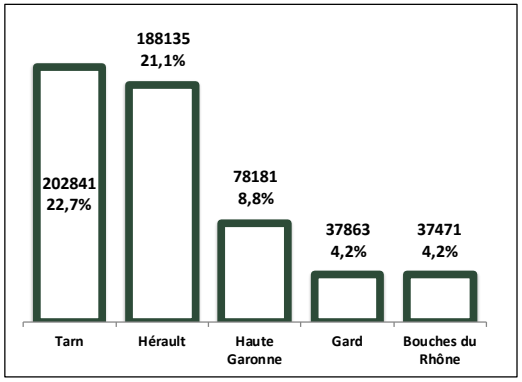

*(3)

Origines Diurnes Etrangères - Total Excursionnistes : **96 240**

Pays-Bas	16389	17,0%
Espagne	13547	14,1%
Allemagne	13441	14,0%
Belgique	10276	10,7%
Royaume-Uni	7574	7,9%

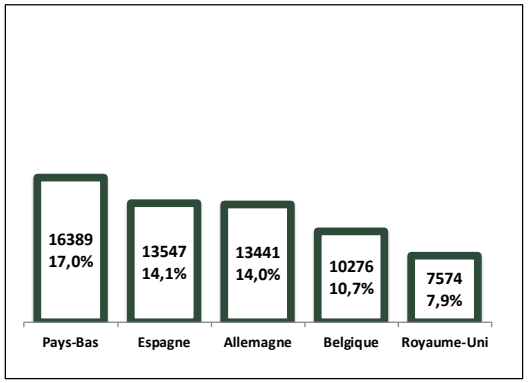

*(4)

ANNÉE 2023 **Territoire :** **CCOM ST AFFRICAIN ROQUEFORT SEPT VALLONS**

NUITÉES

Nuitées Totales + Nuitées des Aveyronnais	**583 774**

Nuitées Totales (hors Aveyronnais)	**485 721**

Nuitées des Touristes Aveyronnais*	**98 053**

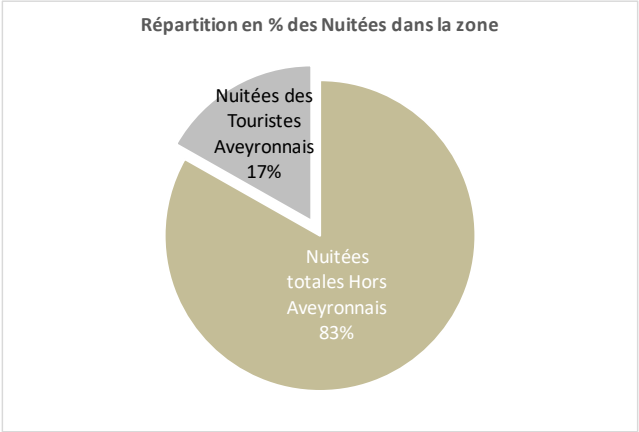

Nuitées totales Hors Aveyronnais	83,2%
Nuitées des Touristes Aveyronnais	16,8%

*Touristes Aveyronnais : il s'agit des Aveyronnais qui viennent effectuer une nuitée sur le territoire observé et qui résident dans une autre intercommunalité (voir méthode - partie sur le tourisme intra).

Source : FVT Orange

ANNÉE 2023 **Territoire :** **CCOM ST AFFRICAIN ROQUEFORT SEPT VALLONS**

EXCURSIONS

Excursions Totales + Excursions des Aveyronnais	**1 865 114**

Excursions Totales (hors Aveyronnais)	**1 424 779**

Excursions des Aveyronnais*	**440 335**

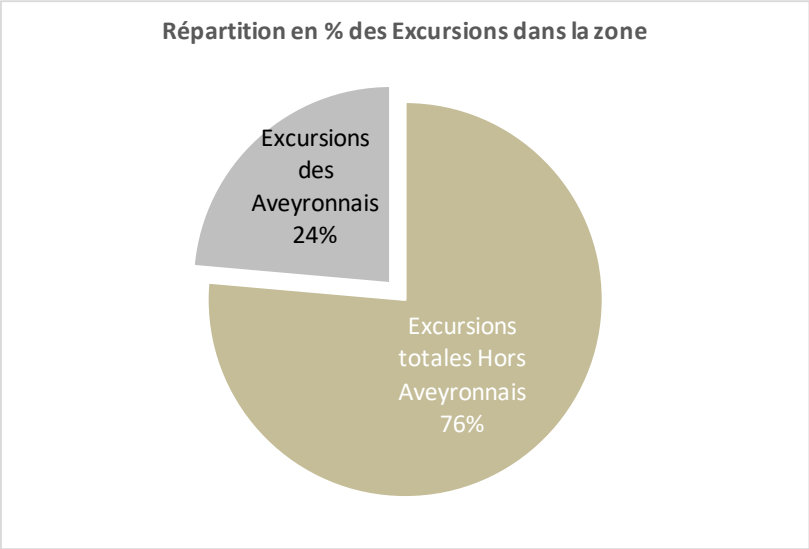

Excursions totales Hors Aveyronnais	76,4%
Excursions des Aveyronnais	23,6%

*Excursionnistes Aveyronnais : il s'agit des Aveyronnais qui viennent en journée sur le territoire observé, et qui résident dans une autre intercommunalité.

Source : FVT Orange

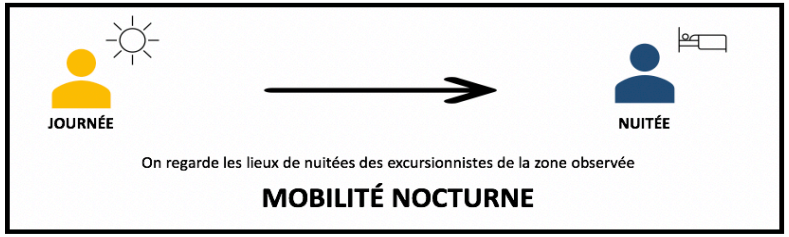

AVEYRON ATTRACTIVITÉ TOURISME

Lieux de nuitées par département limitrophe

AVEYRON	25,6%
TARN	19,6%
HERAULT	14,9%
GARD	3,1%
LOZERE	1,9%
TARN ET GARONNE	1,2%
CANTAL	0,5%
LOT	0,4%

Top 10 lieux de nuitées par commune

MILLAU	3,9%
ALBI	3,0%
VIALA-DU-TARN	1,9%
MONTPELLIER	1,8%
LACAUNE	1,6%
CAMARES	1,5%
SAINT-JUERY	1,4%
BROQUIES	1,3%
BELMONT-SUR-RANCE	1,3%
ALBAN	1,2%

Nous observons **le lieu de présence** en nuitée **majoritaire**.

À noter que seul les départements limitrophes sont observés par fluxvision en ce qui concerne les mobilités.

En raison de l'emplacement et du nombre d'antennes réseaux, certaines communes peuvent en réalité représenter **un groupement de communes**
Pour plus de précisions quant aux communes associées, vous pouvez consulter le dictionnaire des regroupements de communes dans votre dossier dropbox.

AVEYRON ATTRACTIVITÉ TOURISME

Lieux de présences en journée par département limitrophe

AVEYRON	82,2%
HERAULT	3,1%
TARN	1,9%
GARD	0,7%
LOZERE	0,3%
LOT	0,2%
TARN ET GARONNE	0,2%
CANTAL	0,2%

Top 10 lieux de présences en journée par commune

SAINT-AFFRIQUE	40,4%
ROQUEFORT-SUR-SOULZON	7,0%
SAINT-IZAIRE	6,7%
COUPIAC	4,8%
VABRES-L'ABBAYE	4,8%
VERSOLS-ET-LAPEYRE	3,8%
SAINT-ROME-DE-CERNON	3,8%
SAINT-JUERY	3,0%
VIALA-DU-TARN	1,0%
MILLAU	0,9%

Nous observons **le lieu de présence** en journée **majoritaire**.

À noter que seul les départements limitrophes sont observés par fluxvision en ce qui concerne les mobilités.

En raison de l'emplacement et du nombre d'antennes réseaux, certaines communes peuvent en réalité représenter **un groupement de communes**
Pour plus de précisions quant aux communes associées, vous pouvez consulter le dictionnaire des regroupements de communes dans votre dossier dropbox.

AVEYRON
ATTRACTIVITÉ
TOURISME

bastien.ouillade@aveyron-attractivite.fr

05.65.75.55.83